

救 助 統 計

救 助 の 概 要

1 救助件数、活動件数ともに大幅増加

平成 30 年の管内の救助出場件数は、平成 30 年 7 月豪雨の発生に伴い、399 件（前年比+197 件）、うち救助活動件数は 232 件（同+89 件）で大幅増となっています。

2 救助出場件数の 60.9%が「久留米市」

構成市町別の救助出場件数は、久留米市が 313 件（同+186 件）、大川市が 20 件（同+9 件）、小郡市が 33 件（同+11 件）、うきは市が 17 件（同 - 7 件）、大刀洗町が 9 件（同+2 件）、大木町が 4 件（同±0 件）、その他 3 件（同 - 4 件）となっています。

署管内別で見ますと、久留米消防署が 249 件（同+148 件）、三井消防署が 63 件（同+25 件）、浮羽消防署が 45 件（同+8 件）、三潞消防署が 22 件（同+7 件）、大川消防署が 20 件（同+9 件）となっています。

3 自然災害が 182 件で全体の 45.6%

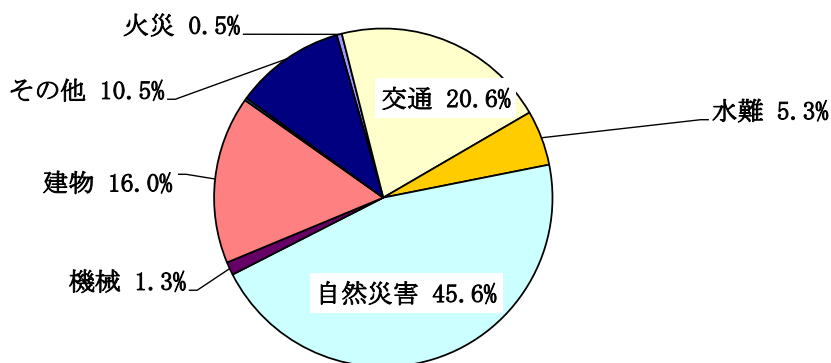
主な事故種別では、自然災害が 182 件（同+180 件）と全体の 45.6%、次いで交通事故が 82 件（同+29 件）で 20.6%、水難事故が 21 件（同+4 件）で 5.3%となっています。

4 年齢区分別 1 位は「65 歳以上」（不明を除く）

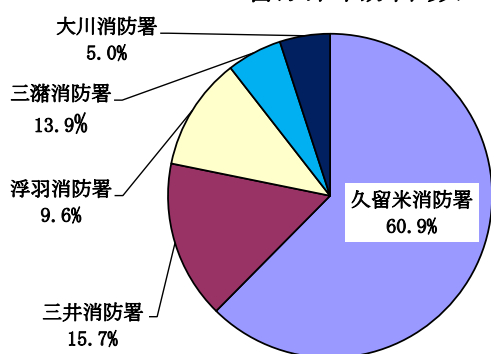
不明を除く年齢区分別による救出人員は、「65 歳以上」が 94 人で全体の 17.4%を占め、次いで「50～64 歳以下」が 57 人で 10.6%、「10 歳未満」が 38 人で 7.0%、「30～39 歳以下」が 36 人で 6.7%となっています。

全国的に高齢化率が上昇する中であって、今後も高い割合で 65 歳以上の救出人員が推移すると見込まれています。

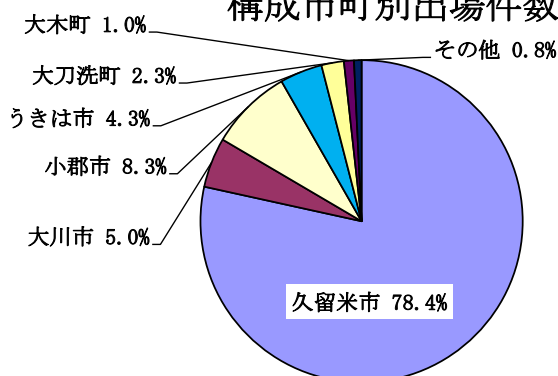
事故種別救助出場件数（総件数 399 件）



署別出場件数

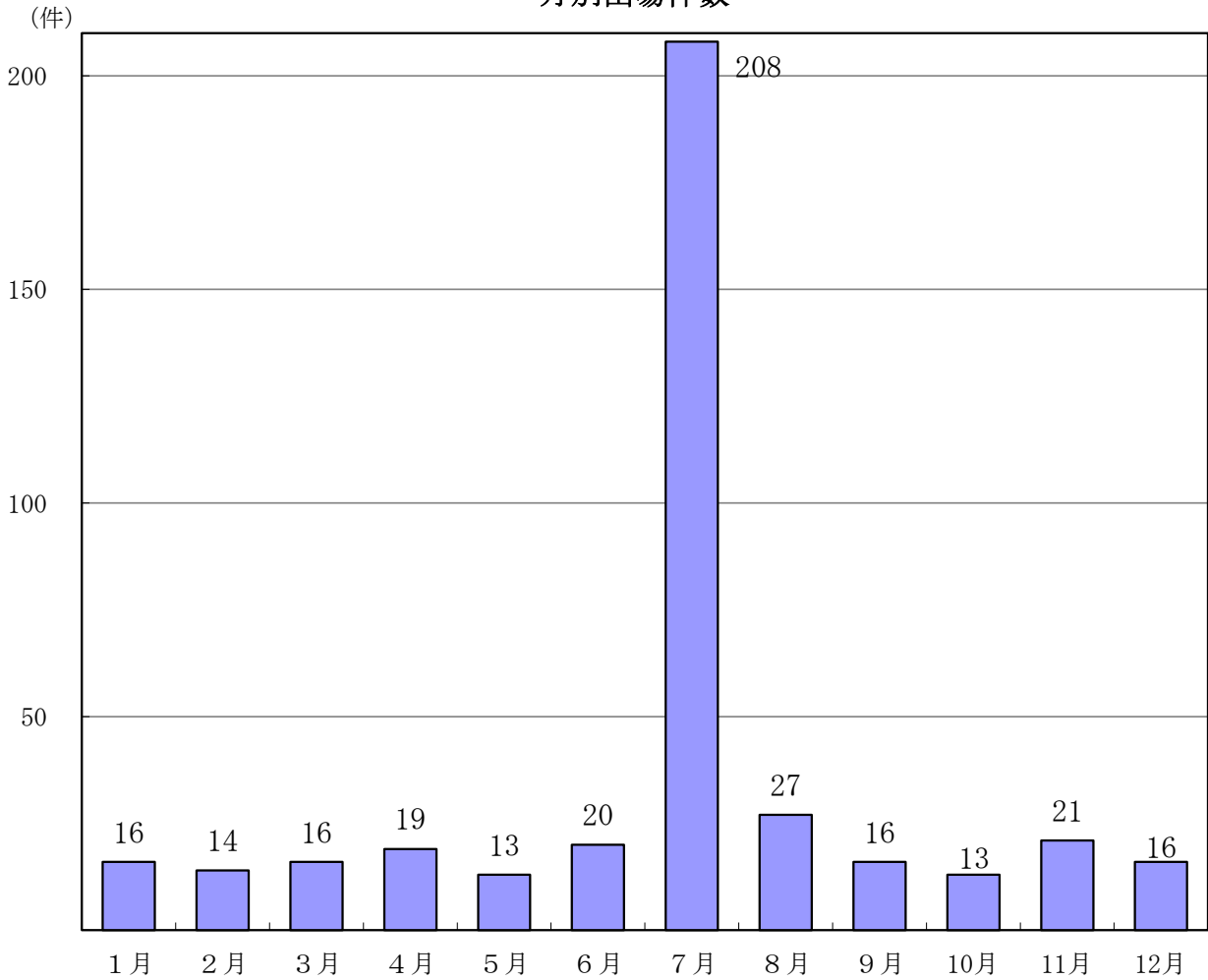


構成市町別出場件数



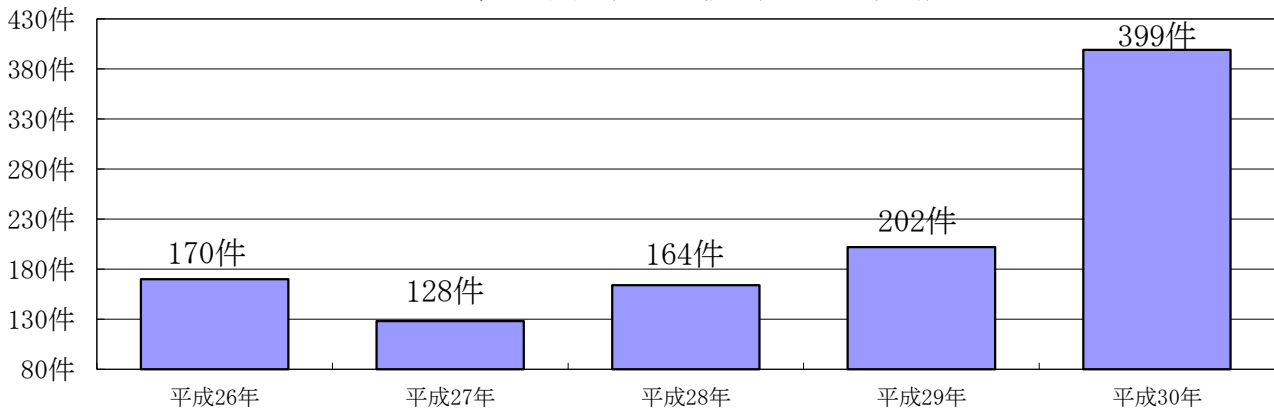
事故種別	合計	火災	交通	水難	自然災害	機械	建物	ガス酸欠	破裂	その他
総救助出場件数	399	2	82	21	182	5	64	1		42
救助活動件数	232	2	56	15	87	3	39	1		29
前年総出場件数	202	6	73	20	2	8	53	3		37
前年比	197	-4	9	1	180	-3	11	-2		5
署別 出場 件数	久留米消防署	249	2	26	7	144	3	43	1	23
	三井消防署	63		24	2	22		7		8
	浮羽消防署	45		17	2	10	1	9		6
	三瀨消防署	22		10	3	6		1		2
	大川消防署	20		5	7		1	4		3
構成市町別 出場 件数	久留米市	313	2	48	8	171	3	50	1	30
	大川市	20		5	7		1	4		3
	小郡市	33		11	2	11		5		4
	うきは市	17		7	1		1	4		4
	大刀洗町	9		8				1		
	大木町	4		2	2					
	その他	3		1	1					

月別出場件数



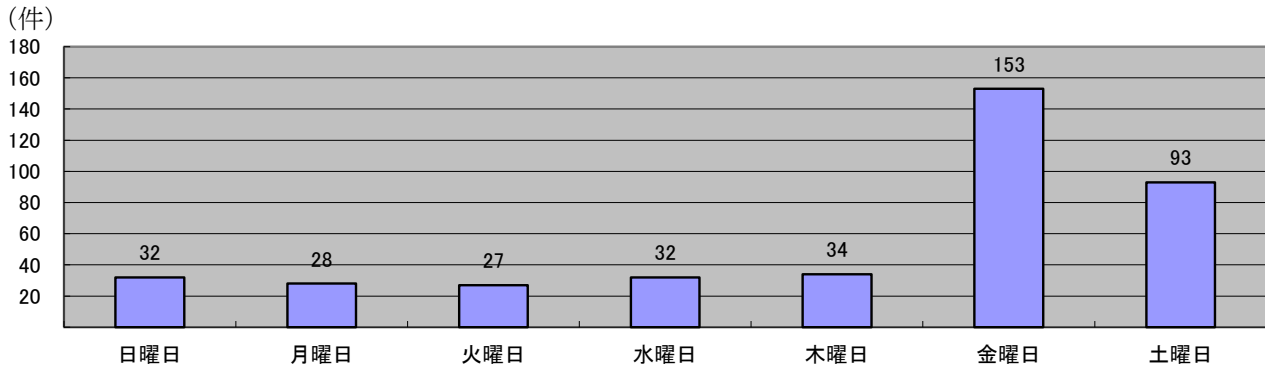
事故種別	合計	火災	交通	水難	自然災害	機械	建物	ガス酸欠	破裂	その他
合計	399	2	82	21	182	5	64	1		42
1月	16	1	4				7	1		3
2月	14		6				6			2
3月	16		10	1			2			3
4月	19	1	8	1		2	3			4
5月	13		7				6			
6月	20		11	1			4			4
7月	208		9	6	182		2			9
8月	27		8	4		1	9			5
9月	16		4	3			3			6
10月	13		5	1			6			1
11月	21		4	3		1	9			4
12月	16		6	1		1	7			1

救助出場件数の推移（過去5年間）



	平成26年	平成27年	平成28年	平成29年	平成30年
出場件数	170件	128件	164件	202件	399件

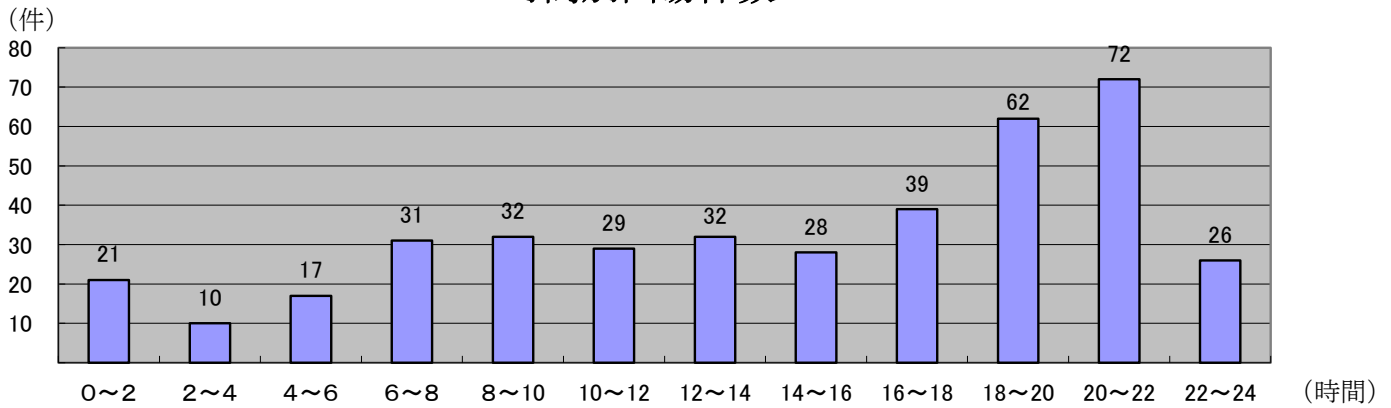
曜日別出場件数



事故種別 曜日別	計	火災	交通	水難	自然災害	機械	建物	ガス酸欠	破裂	その他
合計	399	2	82	21	182	5	64	1		42
日曜日	32	1	12	2			12			5
月曜日	28		14	3		1	6			4
火曜日	27		12	2		1	8			4
水曜日	32		11	3			10			8
木曜日	34		10	2		1	13	1		7
金曜日	153		12	6	120	1	8			6
土曜日	93	1	11	3	62	1	7			8

(件)

時間別出場件数

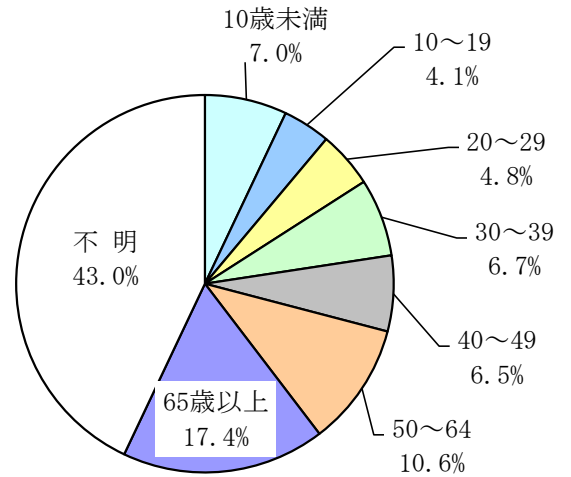


事故種別 時間別	合計	火災	交通	水難	自然災害	機械	建物	ガス酸欠	破裂	その他
合計	399	2	82	21	182	5	64	1		42
0~2	21		4	1	13		1			2
2~4	10		5		5					
4~6	17		2	2	9		2			2
6~8	31		8		15		4			4
8~10	32		6	2	10		10			4
10~12	29		9	3	8		5			4
12~14	32		13	3	2	3	9			2
14~16	28		11	5		1	6			5
16~18	39	1	12	1	7		10			8
18~20	62		6	2	38		9	1		6
20~22	72		3	2	58	1	4			4
22~24	26	1	3		17		4			1

(件)

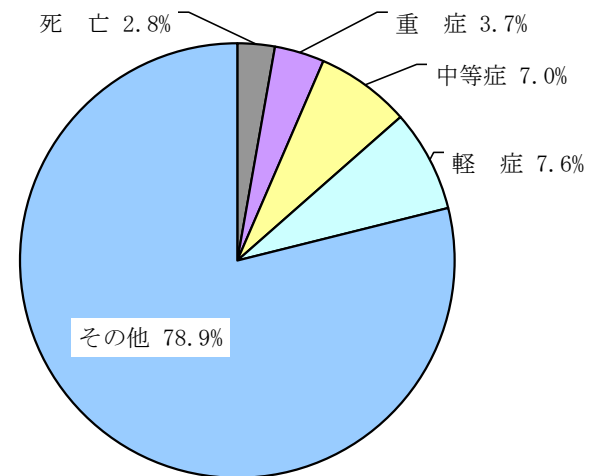
事故種別 ・ 年齢別救出人員

事故種別	年齢別 合計	年齢別							
		10歳未満	10～19	20～29	30～39	40～49	50～64	65歳以上	不明
合計	540	38	22	26	36	35	57	94	232
火災									
交通	53	3	2	2	5	12	10	19	
水難	11	4			1		3	3	
自然災害	411	19	15	24	29	17	34	42	231
機械	3					1	1	1	
建物	34	2	3		1	2	6	19	1
ガス酸欠	1							1	
破裂									
その他	27	10	2			3	3	9	



事故種別 ・ 傷病程度別救出人員

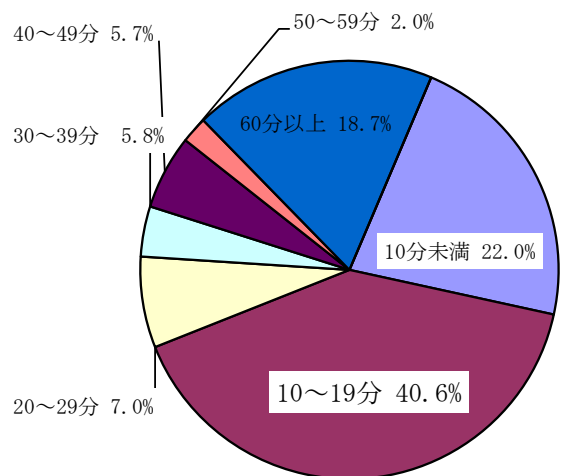
事故種別	程度別 合計	傷病程度別				
		死亡	重症	中等症	軽症	その他
合計	540	15	20	38	41	426
火災						
交通	53		8	17	23	5
水難	11	3	2	4		2
自然災害	411			2		409
機械	3		3			
建物	34	8	5	10	5	6
ガス酸欠	1	1				
破裂						
その他	27	3	2	5	13	4



※ 傷病程度その他＝不搬送

事故種別 ・ 救出時間別人員

事故種別	救出時間 合計	救出時間別							
		10分未満	10～19分	20～29分	30～39分	40～49分	50～59分	60分以上	不明
合計	540	119	219	38	21	31	11	101	
火災									
交通	53	39	8	4	1	1			
水難	11	7	1	1				2	
自然災害	411	31	194	30	18	29	11	98	
機械	3	2						1	
建物	34	22	8	2	2				
ガス酸欠	1		1						
破裂									
その他	27	18	7	1		1			



事故種別・校區別出場件数

市町	種別	合計	火災	交通	水難	自然災害	機械	建物	ガス酸欠	破裂	その他
	校区										
	合計	399	2	82	21	182	5	64	1		42
久留米市	篠山	5		4	1						
	京町	4		2	1			1			
	荘島	4				1		3			
	鳥飼	85		1		79	2	2			1
	金丸	8		1				2	1		4
	日吉	5		1	1			3			
	西国分	3	1					2			
	南薫	4		1				1			2
	東国分	1						1			
	小森野	4		1	1			1			1
	長門石	2						2			
	御井	6		2			2	2			
	南	7		1				4			2
	上津	8	1	1				5			1
	山川	9		1			4	1	2		1
	合川	62		3			51	5			3
	高良内	4		1				1			2
	青峰	1						1			
	宮ノ陣	2		1							1
	山本										
	草野	1						1			
	善導寺	8				1	5				2
	大橋	1					1				
	安武	3		2				1			
	大善寺	1		1							
	荒木	1									1
	津福	8		1	1	1		3			2
	船越	2		1	1						
	田主丸	6		2			1	2			1
	水分	2		1				1			
	川会										
	柴刈	2					1	1			
竹野	8		3			4				1	
水縄	8		3			4	1				
北野	11		1			7	1			2	
弓削	5		2			2				1	
大城	4		2			2					
金島											

事故種別・校區別出場件数

市町	種別	合計	火災	交通	水難	自然災害	機械	建物	ガス酸欠	破裂	その他
	校区										
久留米市	城島	6				6					
	下田	1									1
	浮島	2		2							
	青木	3		2	1						
	江上	1		1							
	三潑	2		2							
	犬塚	3		1				1			1
	西牟田										
	小計	313	2	48	8	171	3	50	1		30
大川市	大川	6		2			1	1			2
	三又	3			1			2			
	木室	3		1	2						
	田口	3		2	1						
	川口	4			2			1			1
	大野島	1			1						
	小計	20		5	7		1	4			3
小郡市	小郡	12		2	1	7					2
	三国	7		4				3			
	立石	4		1		1					2
	御原	1		1							
	味坂	3		2		1					
	大原	4			1	2		1			
	東野	1						1			
	のぞみが丘	1		1							
小計	33		11	2	11		5			4	
うきは市	千年	3		1				1			1
	吉井	1						1			
	江南	1		1							
	福富	2		2							
	御幸	2						1			1
	小塩	1					1				
	妹川										
	姫治	1		1							
	山春	1			1						
	大石	5		2				1			2
小計	17		7	1		1	4			4	
大刀洗町	大刀洗	3		3							
	本郷	1		1							
	大堰	1		1							
	菊池	4		3				1			
	小計	9		8				1			
大木町	木佐木	2			2						
	大溝	1		1							
	大莞	1		1							
	小計	4		2	2						
その他管轄	高速	2		1							1
	管轄外										
	県外	1			1						
	小計	3		1	1						1